

Se connecter à pronote 2017

Étape 1: se rendre sur le site de l'ENT de l'Essonne:

Adresse : <https://www.moncollege-ent.essonne.fr>

Ou bien passer par le site du collège: <http://www.clg-franck-palaiseau.ac-versailles.fr>



The image shows the header and navigation menu of the Collège César Franck website. The header is dark grey with a blue logo on the left. The logo features a stylized lyre with a blue bird-like shape at the bottom. To the right of the logo, the text reads: "Collège César Franck", "13, rue César Franck 91120 PALAISEAU", "Tél : 01 60 14 06 45", and "ce.0911034e@ac-versailles.fr". An orange arrow points from the text "lien pour ENT" to the "moncollege-ENT" link in the navigation menu. The navigation menu is a horizontal bar with several items: "Liens", "La rédac de César", "Le CDI", "moncollege-ENT" (highlighted in green), "PRONOTE", and "Qwant". Below the navigation menu, there is a green button labeled "Sommaire +" and a box containing the text "Lien externe - L'espace Numérique de travail du collège."

Collège César Franck
13, rue César Franck 91120 PALAISEAU
Tél : 01 60 14 06 45
ce.0911034e@ac-versailles.fr

lien pour ENT

Liens | La rédac de César | Le CDI | **moncollege-ENT** | PRONOTE | Qwant

Sommaire +

Lien externe - L'espace Numérique de travail du collège.



Connexion

Fonctionnement de l'ENT durant les vacances.

L'ENT reste ouvert jusqu'au 15 août.

Du 21 août au 3 septembre : l'ENT est ouvert aux personnels administratifs et aux enseignants.

A partir du 4 septembre, l'ENT est ouvert aux collégiens et aux familles.

Nous vous souhaitons d'excellentes vacances d'été !

Identifiant

Mot de passe

Se souvenir de moi

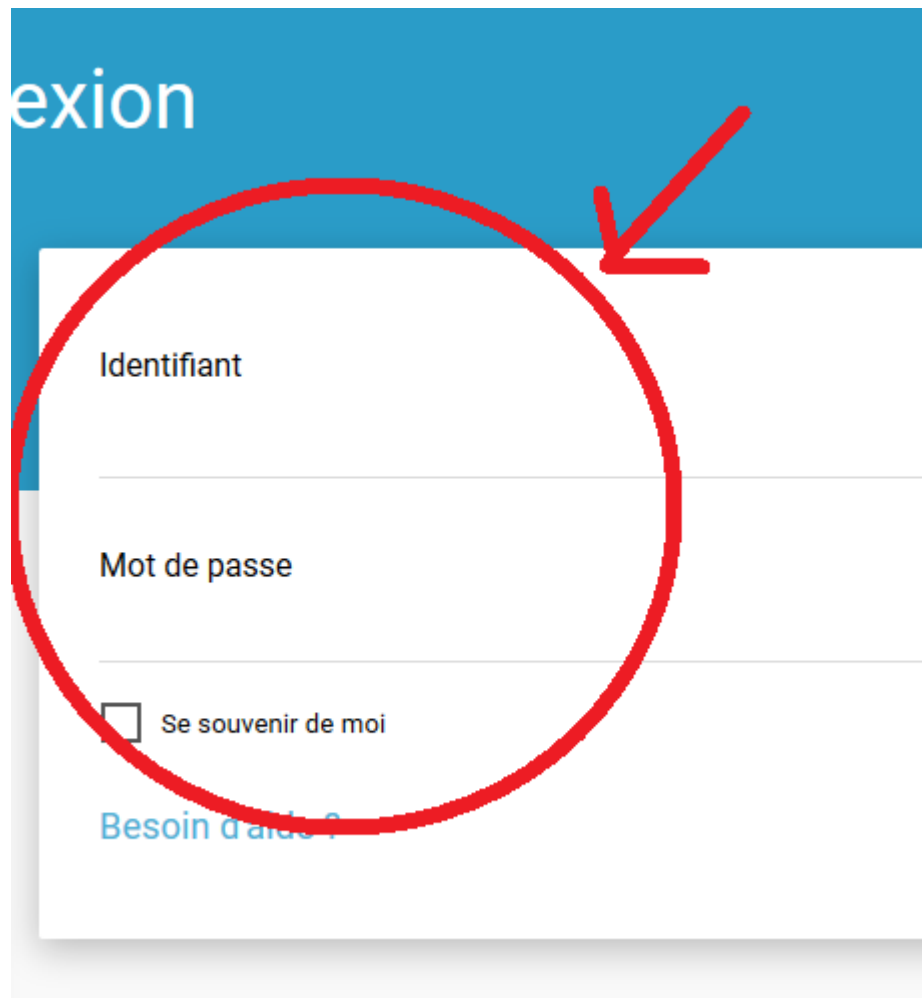
[Besoin d'aide ?](#)

Étape 2: se connecter avec ses identifiants

Ils sont soit distribués le jour de rentrée soit vous les avez déjà eus une année antérieure et il faudra les retrouver.

ATTENTION CE NE
SONT PAS LES MEMES
IDENTIFIANTS QUE
POUR PRONOTE

L'identifiant
est de la forme
prénom.nom



exion

Identifiant

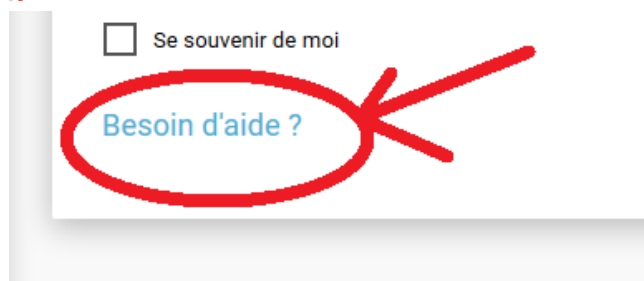
Mot de passe

Se souvenir de moi

[Besoin d'aide ?](#)

The image shows a login form with a blue header containing the word 'exion'. Below the header are three input fields: 'Identifiant', 'Mot de passe', and a checkbox labeled 'Se souvenir de moi'. A red circle is drawn around the 'Identifiant' field, and a red arrow points to the top right corner of this circle. At the bottom of the form, there is a blue link that says 'Besoin d'aide ?'.

Si vous avez égaré vos identifiants ENT:
Cliquer sur « besoin d'aide »



Pour l'identifiant:
ATTENTION il faut
retrouver l'adresse
email que vous aviez
rentrée (elle doit être
la vôtre comme élève
ou parents!!!)

A screenshot of a help page titled 'Besoin d'aide ?'. The page contains the following text: 'Fournissez simplement les informations suivantes et nous vous aiderons à accéder à votre compte.' Below this, there are two links: 'Vous avez perdu votre mot de passe ?' and 'Vous avez perdu votre identifiant ?'. The second link is highlighted with a red box. Underneath the red box, it says 'Entrez votre adresse courrielle pour recevoir votre identifiant.' There is a text input field labeled 'Courriel' and a button labeled 'ENVOYER'.

Pour retrouver le mot de passe : Aller sur le site Moncollege.essonne.fr

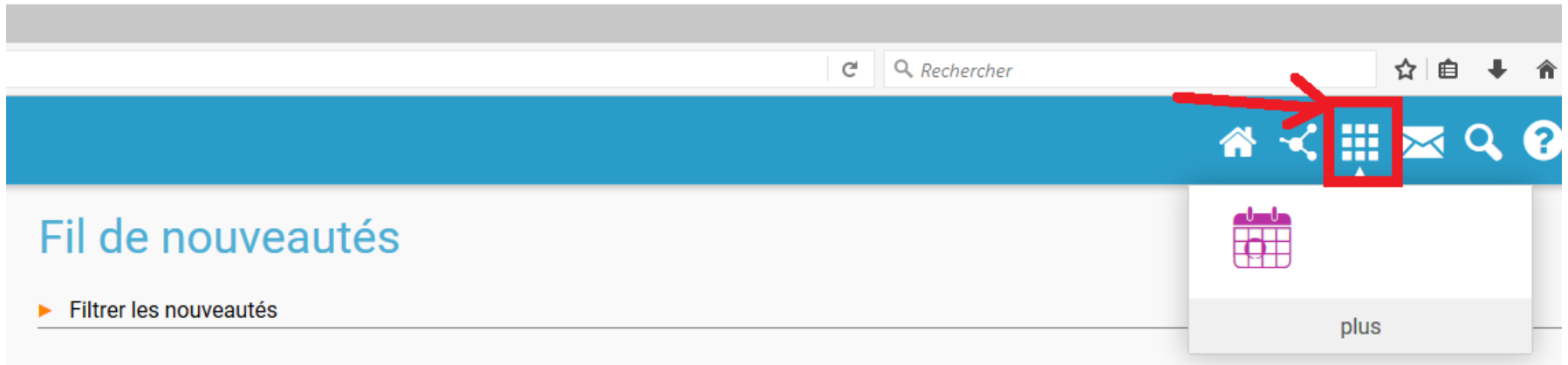
Cliquer sur le lien « **Mot de passe oublié ?** »

Il suffit de renseigner les différents champs demandés :

- Identifiant : **nom d'utilisateur (le plus souvent prénom.nom),**
- E-mail de récupération : **adresse électronique saisie au moment de l'activation du compte (lors de la première connexion)**

Étape 3: trouver PRONOTE dans l'ENT

Cliquer sur « applications » onglet en haut à droite:



Parmi toutes les applis, trouver le logo PRONOTE (que vous pouvez mettre en favori en cliquant sur « plus »)

